



CONCEPTION ET DESIGN

- Gamme Paralu en aluminium alliage AGS T5
- Conception axée sur la fiabilité grâce à une épaisseur moyenne de 2,7 mm sur les principaux profils
- Dormant et ouvrant menuisés à rupture de pont thermique réalisée par barrettes de 20 et 22 mm
- Parcloses rectangulaires aux lignes contemporaines
- Profils aux lignes tendues offrant un design mettant en valeur les thermolaquages mats, brillants et finement structurés
- Paumelles à clamer avec verrouillage de positionnement goupillé assurant discrétion et tenue
- Serrure 3 points offrant sécurité et facilité de fonctionnement lié à la rigidité de la menuiserie
- Seuil respectant les normes d'accessibilité des bâtiments.


OPTIONS

- Paumelle en applique M6220 permettant d'opter pour un ferrage classique ou imposé par une suite de chantier
- Équipement contrôle d'accès par ventouse à destination des immeubles d'habitation ou des bâtiments tertiaires sécurisés
- Poignée de tirage toute hauteur avec différentes finitions
- Système anti-pince doigts pour une solution adaptée au milieu scolaire
- Vitrage ou panneaux d'une épaisseur de 14 à 40,5 mm
- 12 teintes RAL en standard : 9010 / 1015 / 1247 / 3004 / 5003 / 5008 / 5010 / 6005 / 7016 / 7035 / 7042 / 9005
- Possibilité de bi-coloration RAL 9010 intérieur
- Autres teintes RAL et Futura sur consultation.

MISE EN ŒUVRE

- Pose en tableau sans couvre joint
- Large choix d'habillage intérieur et extérieur fixé par gorge de clippage spécifique
- Pose en neuf pour reprise de doublage intérieur de 100, 120, 140 ou 160 mm

La série 56 PT de Paralu est la porte de vos opérations en neuf et en rénovation, adaptée aux impératifs architecturaux et normatifs des chantiers actuels. C'est une solution fiable pour une utilisation quotidienne intense.



La porte 56 PT est issue du service recherche & développement PARALU qui apporte son expérience et savoir-faire à un domaine particulièrement exigeant : dimensions actuelles et adaptables, nombreuses options répondant aux normes et fiabilité d'une fabrication française pour vous garantir sécurité et sérénité.

- RAL classique :



RAL 9010

- RAL mats :



RAL 1247



RAL 5003



RAL 5008



RAL 5010




RAL 1015



RAL 6005



RAL 3004



RAL 7035



RAL 7042



RAL 7016



RAL 9005

PERFORMANCES

- La porte aux 1 000 000 de cycles, suivant norme EN 11 91. Cette performance est liée à l'utilisation de l'option M6220 et concerne des portes de lg 1000 x ht 2160 avec un poids de 210 kg sur 2 paumelles.

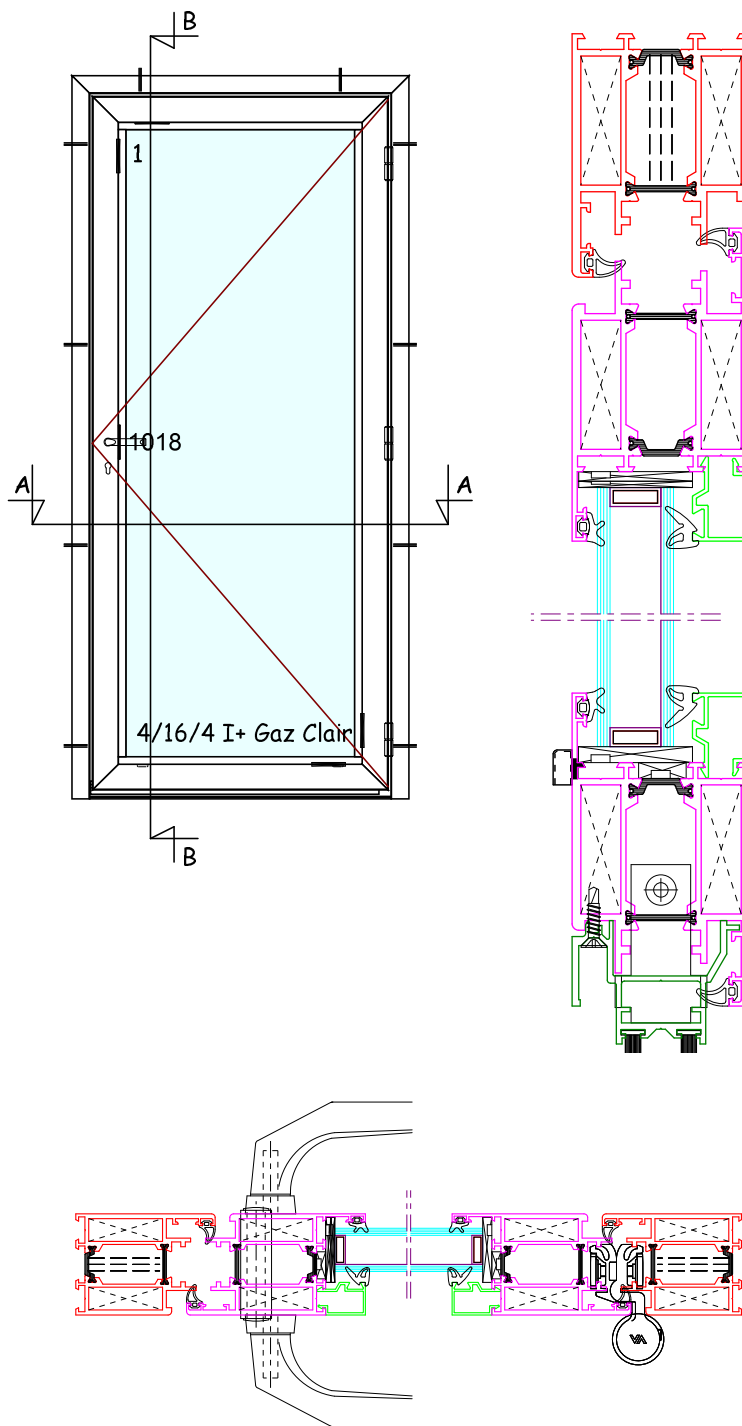
GARANTIES

- Rupture de pont thermique labellisée NF.
- Organes de condamnation et de rotation conformes à la norme européenne RAL.
- Thermolaquage labellisé Qualicoat.
- Thermolaquage labellisé Qualimarine en option.
- Vitrage CEKAL.
- Garantie constructeur
- Fabrication française PARALU MENUISERIES certifiée LABEL FENÊTRE ALU



SERVICES

- Nos représentants locaux sont à vos côtés pour sélectionner la solution adaptée au CCTP du projet ou aux impératifs d'un chantier spécifique.
- Des spécialistes de la menuiserie aluminium à votre écoute au sein de chaque unité dédiée à cette production.
- Une fabrication industrielle française.
- Un contrôle de la production permanent.
- La livraison maîtrisée de vos menuiseries par des transports directs, protégées par des emballages spécifiquement étudiés.



┌ Votre installateur : ┐